






MÉTODOS ABREVIADOS DE TECLADO GENERALES

PRESIONAR	PARA
ALT+ENTER	<i>Ver las propiedades del elemento seleccionado</i>
ALT+F4	<i>Cerrar el elemento activo o salir del programa activo</i>
ALT+ESCAPE	<i>Desplazarse por los programas en el orden en que se abrieron</i>
ALT+TAB	<i>Ver los programas que se están ejecutando y cambiar de un elemento abierto a otro</i>
CTRL+C	<i>Copiar</i>
CTRL+V	<i>Pegar</i>
CTRL+X	<i>Cortar</i>
CTRL+Z	<i>Deshacer</i>
CTRL+Y	<i>Rehacer</i>
CTRL+E	<i>Seleccionar todo</i>
CTRL+P	<i>Imprimir</i>
CTRL al arrastrar un elemento	<i>Copiar el elemento seleccionado.</i>
CTRL+MAYÚS al arrastrar un elemento	<i>Crear un acceso directo al elemento seleccionado.</i>
CTRL+ALT+SUPR	<i>Acceder al administrador de tareas de Windows</i>
F1	<i>Ayuda</i>
F2	<i>Cambiar el nombre del elemento seleccionado</i>
F3	<i>Buscar un archivo o una carpeta</i>
F4	<i>Mostrar la lista de la barra Dirección en Mi PC o en el Explorador de Windows</i>
F5	<i>Actualizar la ventana activa</i>
F6	<i>Desplazarse por los elementos de pantalla de una ventana o del escritorio</i>
F10	<i>Activar la barra de menús en el programa activo</i>
MAYÚS+SUPR	<i>Eliminar permanentemente el elemento seleccionado, sin colocarlo en la Papelera de reciclaje</i>
	<i>Mostrar u ocultar el menú Inicio</i>
 + E	<i>Mostrar Mi PC</i>
 + R	<i>Ejecutar programa</i>
 + D	<i>Mostrar el escritorio</i>
 + M	<i>Minimizar todas las ventanas</i>